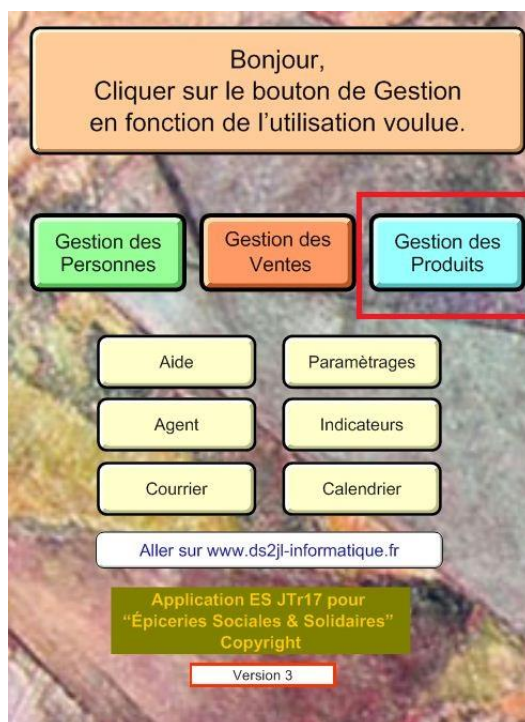


# Création Fournisseur

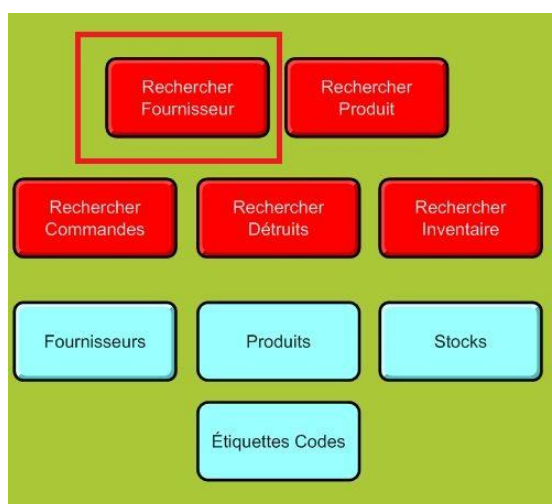
## I/ Recherche du fournisseur

### a/ Accès à l'interface de recherche

Cliquez sur "Gestion des produits".




Puis cliquer sur "Rechercher Fournisseur".



**b/ Effectuer la recherche**

Entrez les critères de recherche afin de vérifier si le fournisseur existe, ceci afin d'éviter les doublons. Par défaut le curseur clignote dans le champ "Raison sociale", le plus habituel pour ce type de recherche.



A screenshot of a search form with the following fields:

- Date de création
- N° Fournisseur
- Raison sociale
- NOM
- Type de partenaire
- Activité principale

Cliquer sur "Exécuter la requête" (ou rechercher dans la version V6)



Si le fournisseur n'existe pas un message d'erreur apparaît (voir ci-dessous), cliquer sur "annuler".

Si le fournisseur existe, il sera alors inutile de le recréer.



## II/ Création d'un fournisseur

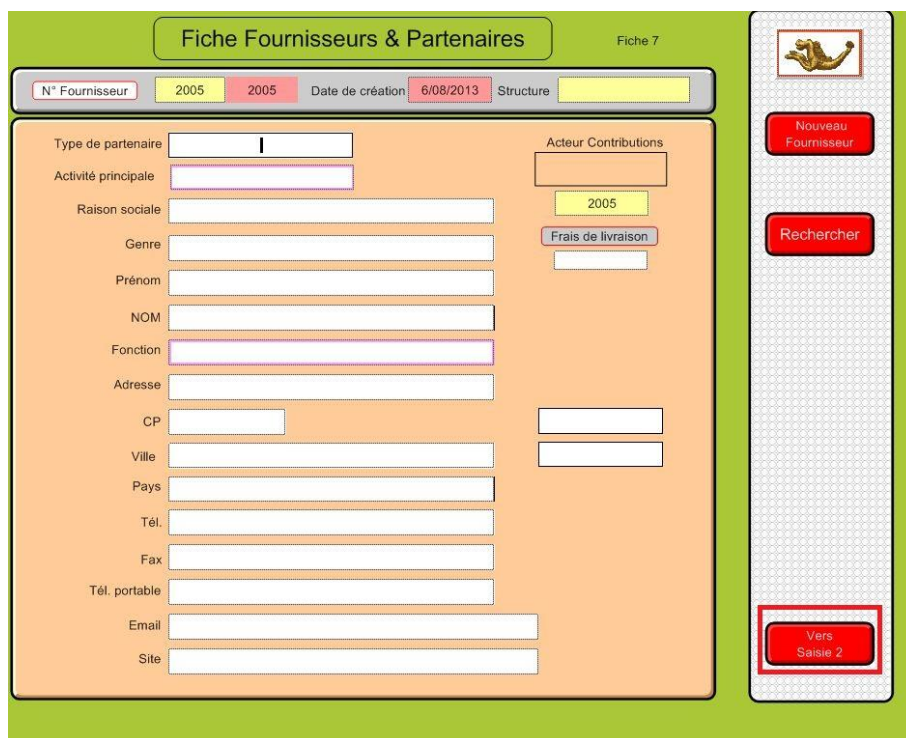
### a/ Saisie des données

Vous pouvez alors créer votre nouveau fournisseur, en sélectionnant "nouveau fournisseur".



Entrez les différentes informations en utilisant la tabulation pour aller au champ suivant. Les informations concernent la description du fournisseur, sa Raison Sociale, ses coordonnées....

Puis sélectionnez "Vers Saisie 2".



Entrez les différentes informations en utilisant la tabulation pour aller au champ suivant. Vous pouvez saisir dans cette partie un autre site, une couleur spécifique qui sera associée aux produits de ce fournisseur ainsi que des collaborateurs. Une fois les informations saisies, cliquez sur "Enregistrer".

**Saisie 2 Fournisseur** Fiche 7

N° Fournisseur: 2005 2005    Date de création: 6/08/2013    Structure: [ ]

**Autre site :**

NOM: [ ]  
 Adresse: [ ]  
 CP: [ ]  
 Ville: [ ]  
 Tél.: [ ]

**Règlement :**

[ ]  
 Echancier: [ ]  
 Banque nom: [ ]  
 Banque N° Compte: [ ]

**Coulprod**

Rouge  
 Jaune  
 Vert  
 Bleu  
 Noir  
 Blanc  
 Orange  
 Marron

IMAGE FOURNISSEUR (JPEG, GIF, PNG)  
 (AFFICHAGE POSSIBLE SUR L'AFFICHE PRODUIT)

**Collaborateurs**

Fonction	Genre	Prénom	Nom	Tel	Fax	Email

Retour Saisie 1

Rechercher

Enregistrer

**b/ Vérification des informations**

Etape de vérification des informations saisies sur la fiche récap.

**Fiche Récap**

Date de création: 6/08/2013

N° Fournisseur: 2005 2005

Type de partenaire: [ ]

Activité principale: [ ]

Raison sociale: [ ]

NOM: [ ]

Tél.: [ ]

Email: [ ]

Site: [ ]

Retour Saisie 1

Retour Saisie 2

Catalogue

Vers Courrier

Vers Courriel

**Info Sélection**

Mise à blanc

Sélect Four

Sélection "Fournisseur": [ ]

Sélection "Produits": [ ]

**Collaborateurs**

Fonction	Genre	Prénom	Nom	Tel	Fax	Email

Voir Aussi

CATALOGUE : Visualisation des produits liés au fournisseur

Liste par type de partenaire : éditer la liste des fournisseurs

Assistance

**04 76 46 00 72**

[support@ds2jl-informatique.fr](mailto:support@ds2jl-informatique.fr)

<http://www.ds2jl-informatique.fr/4--applications.htm>

**ES JTr 17, JTRs**

*Copyright*