

La Recherche

I/Principe Général

a/Les critères principaux

On prendra l'exemple de la recherche d'un fournisseur.

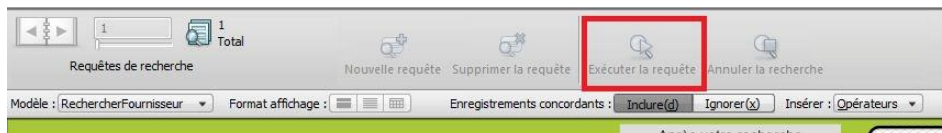
Chaque fois que vous serez sur un masque de recherche vous serez en "Mode recherche".

Deux éléments pourront vous le confirmer :

Ceci indique (cadre rouge) que le mode recherche est activé.



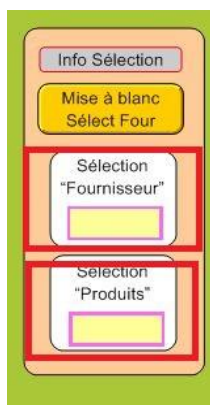
Vous avez la possibilité d'exécuter la requête.



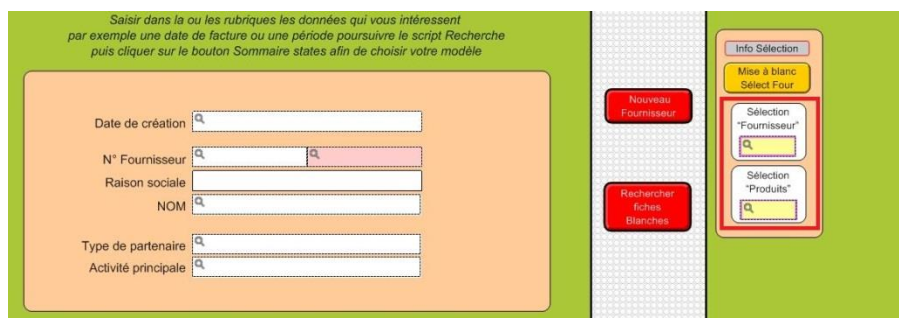
Vous pouvez remplir tout ou partie des champs. Le curseur se met par défaut dans le champ le plus pertinent, ici se sera par exemple la raison sociale. La recherche fonctionne avec un ET logique c'est-à-dire, qui contient les différents critères. Par exemple, on saisit 08/08/2013 dans la date de création et Leclerc dans la raison sociale. Une fois la recherche exécutée nous auront accès à tous les fournisseurs qui ont pour raison sociale Leclerc ET une date de création du 08/08/2013.

b/Les sélections

Vous pouvez "marquer" chaque fiche, en lui attribuant une valeur dans une sélection.



A l'aide de cette sélection vous pouvez effectuer une recherche rapide sur un groupe de fiche choisi. En saisissant la sélection choisie. Par exemple, vous pouvez marquer toutes les fiches que vous souhaitez supprimer avec la valeur « asup » et ensuite les supprimer toutes d'un coup en faisant une recherche sur cette valeur.



II/Le résultat

a/Résultat positif

Si le résultat est positif, la ou les fiches recherchées apparaissent, elles sont accessibles via le calepin.

Celui-ci indique le nombre de fiches trouvées sur le nombre de fiches totales.



b/Résultat négatif

Dans le cas d'un résultat négatif, une fenêtre d'alerte apparaît.

Vous pouvez choisir :

1 d'effectuer une autre requête si vous pensez que vous avez fait une erreur dans la saisie du ou des critères ou alors parce vous souhaitez élargir votre recherche à d'autres critères.

2 l'alternative consiste à annuler la recherche avec retour au mode utilisation avec comme fiches actives celles qui l'étaient avant votre recherche.



Important :

NE PAS CLIQUER SUR LA CROIX ROUGE

Assistance

04 76 46 00 72

support@ds2jl-informatique.fr

<http://www.ds2jl-informatique.fr/4--applications.htm>

ES JTr 17, JTRs

Copyright